



Changellenge >>>

BEST

COMPANY AWARD



Κορτοκο ο Changellenge >>

# Цель Changellenge >>: максимально быстрым образом подготовить студентов к карьере в лучших компаниях и к роли CEO в будущем



Информируем о всех  
важных событиях  
**Changellenge >> Digest**



Обучаем на  
**Changellenge >> Academy**



Даем практику  
на чемпионатах  
**Changellenge >> Cup**



Устраиваем на работу  
**в лучшие компании**



Подпишитесь на все это на нашем сайте  
[changellenge.com](http://changellenge.com)

## По мнению компаний-партнеров

В среднем участники наших мероприятий и кейс-чемпионатов **на 50 %** более подготовлены к работе, по сравнению с обычными студентами.

— У НИХ ЛУЧШЕ РАЗВИТЫ: —



**АНАЛИТИЧЕСКИЕ**  
НАВЫКИ



**ИЗОБРЕТАТЕЛЬСКИЕ**  
НАВЫКИ



**КОММУНИКАТИВНЫЕ**  
НАВЫКИ



**ПРЕЗЕНТАЦИОННЫЕ**  
НАВЫКИ

# Наши клиенты занимают более половины строк рейтинга лучших работодателей



1	Gazprom	»»	11	L'Oreal	
2	Google		12	Coca-Cola Hellenic	»»
3	Sberbank	»»	13	VTB24	
4	Rosneft		14	Procter & Gamble	»»
5	BMW Group		15	PwC	»»
6	Microsoft	»»	16	BCG	»»
7	Volkswagen Group		17	Toyota	
8	McKinsey&Company	»»	18	Mars	»»
9	Yandex		19	KPMG	»»
10	Unilever	»»	20	Transneft	

# В сумме мы работаем с более чем 50 компаниями в России и Казахстане





## Об исследовании

Исследование Changellenge >> сфокусировано на студентах и выпускниках ведущих вузов России, обладающих высоким потенциалом

# С декабря 2016 по февраль 2017 года мы провели исследование ожиданий и предпочтений молодых специалистов относительно работодателей

## Профиль исследования



4145 участников голосования



25 ведущих университетов, входящих в топ-25  
российского рейтинга вузов\*



103 компании, развивающих бренд работодателя



10 городов (100+ участников голосования)

## Портрет участника



Около 50% участников получают экономическую  
и финансовую специальность



Более 50% участников в возрасте 21 год и  
старше



80% участников владеют английским языком  
на уровне Intermediate и выше



50% участников имеют средний балл  
не ниже 4,5



44% участников имеют опыт работы или  
стажировки

\*По версии рейтингового агентства «Эксперт РА»



# Профиль участников исследования


Распределение участников исследования по курсам



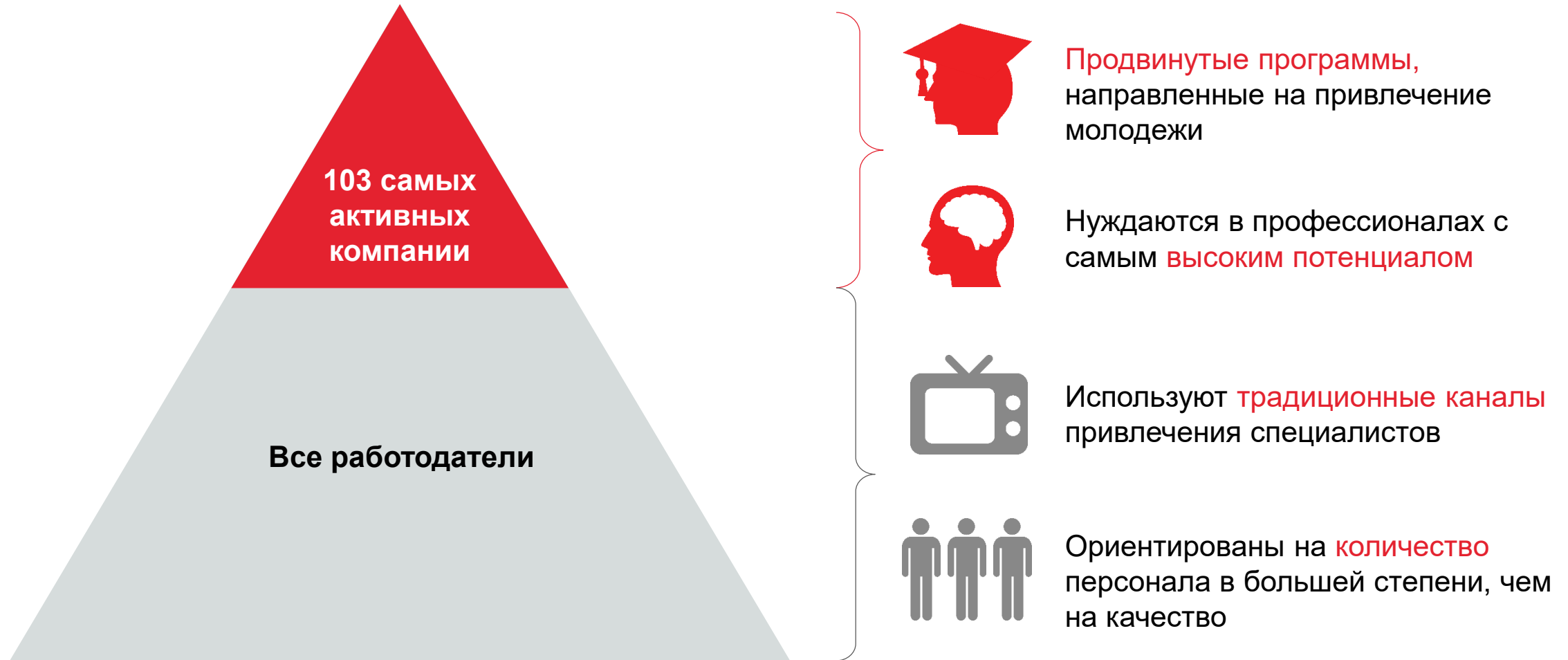
Распределение участников исследования по специальностям



# Исследование Changellenge >> сфокусировано на наиболее активной группе студентов и выпускников ведущих вузов с высоким потенциалом



# Исследование Changellenge >> сфокусировано на наиболее активных в области развития внутреннего и внешнего брендинга работодателя (Employer Branding) компаниях



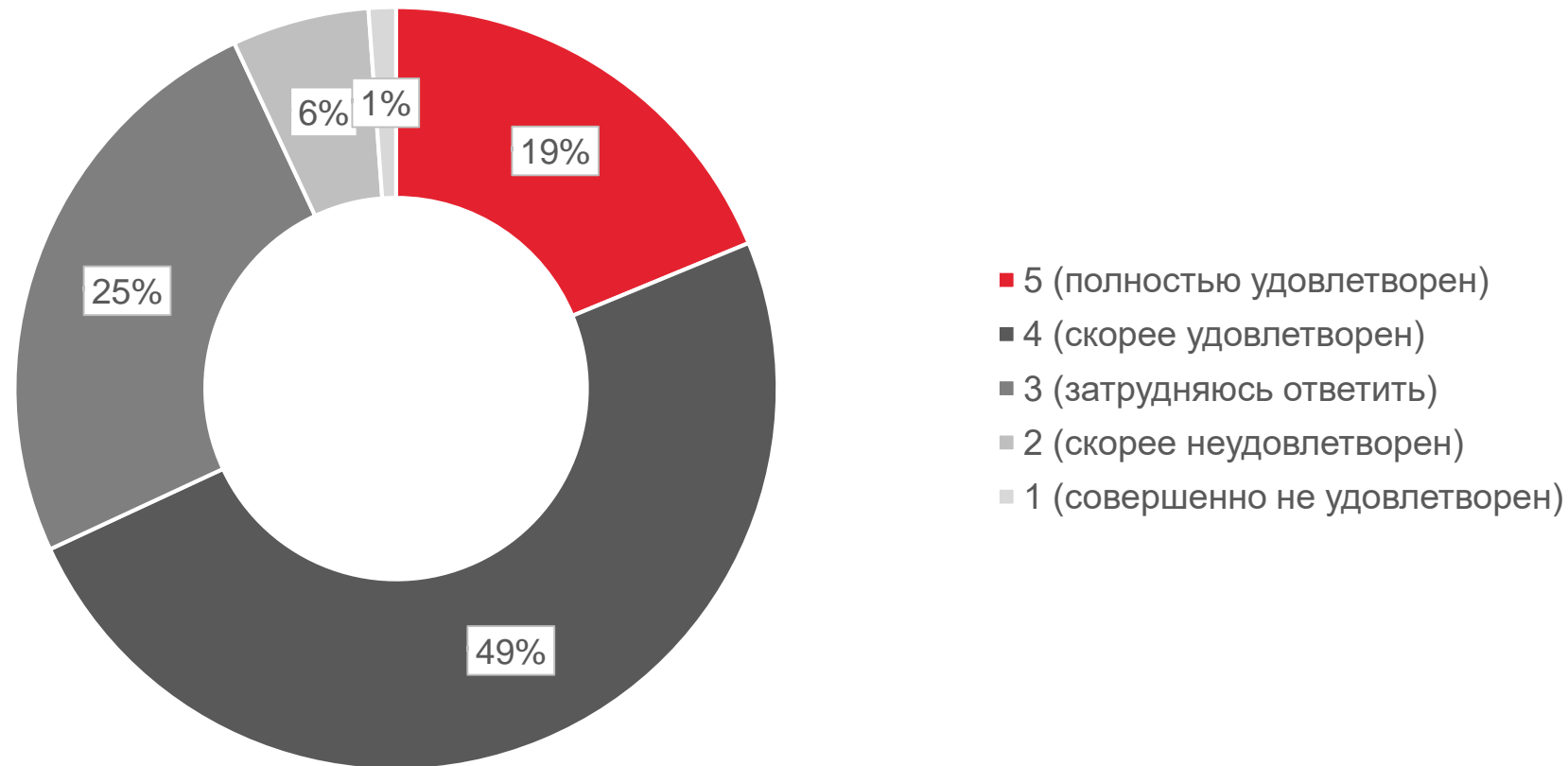


## Качество образования в вузах

Насколько студенты и выпускники с высоким потенциалом удовлетворены качеством обучения в вузе и чего им не хватает

# Студенты и выпускники 25 топ-вузов в целом скорее удовлетворены качеством обучения

Оцените, пожалуйста, уровень удовлетворенности качеством обучения в вашем университете по шкале от 1 до 5, где 1 – совершенно не удовлетворен, 5 – полностью удовлетворен



# Более половины участников отметили нехватку практического обучения и несоответствие образования структурным требованиям рынка труда

Что вас не устраивает в университетском образовании? (можно выбрать сколько угодно вариантов)



Вопрос был задан всем участникам исследования. Так как участники выбирали несколько вариантов ответов, общая сумма больше 100%

# Топ-3 вузов по уровню удовлетворенности\*



НАЦИОНАЛЬНЫЙ ИССЛЕДОВАТЕЛЬСКИЙ  
УНИВЕРСИТЕТ

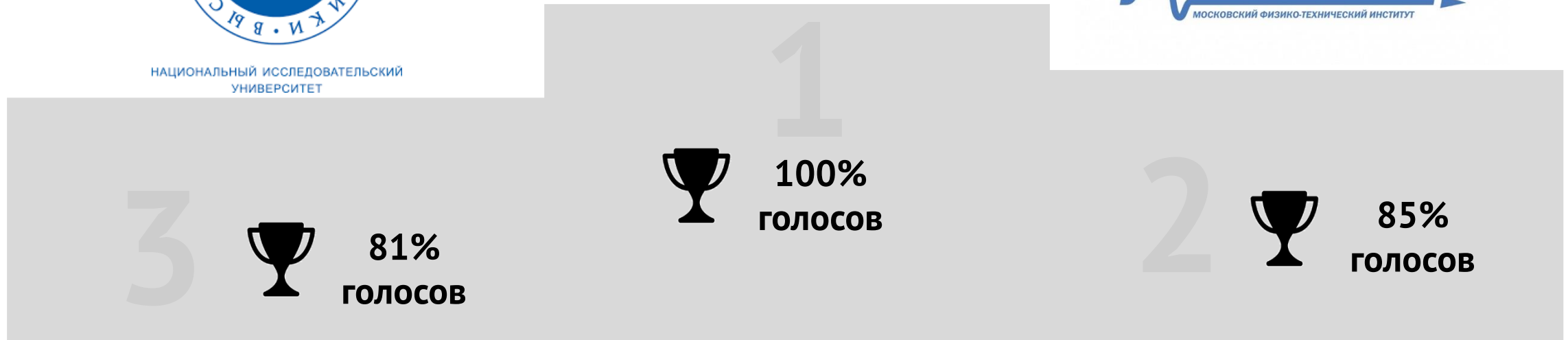


**РЭШ**

Российская  
экономическая  
школа



МОСКОВСКИЙ ФИЗИКО-ТЕХНИЧЕСКИЙ ИНСТИТУТ





## Карьерные предпочтения участников

Какие факторы являются значимыми для студентов и выпускников с высоким потенциалом при поиске работы, каковы их отраслевые предпочтения и ожидаемый размер заработной платы



# Предпочтения относительно отрасли работы (топ-15 отраслей)

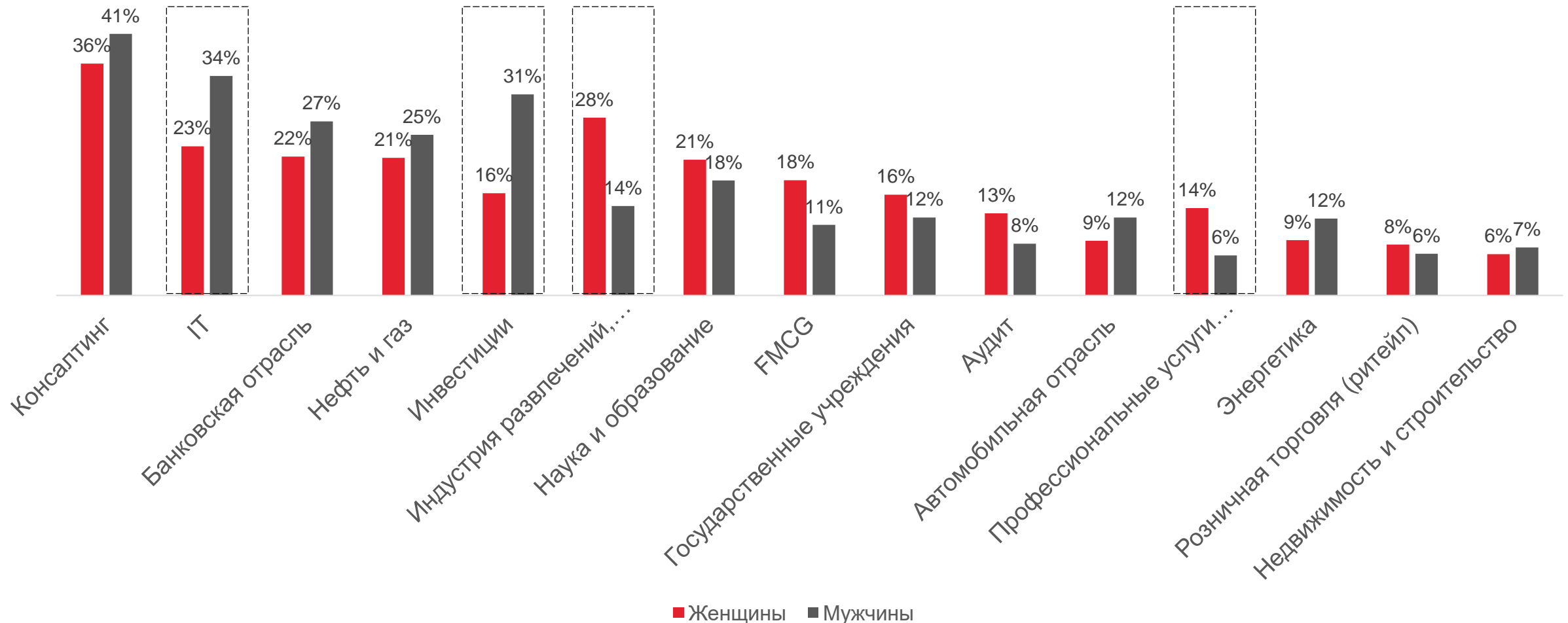
Студенты и выпускники ведущих вузов предпочитают работу в консалтинге, ИТ и банковской отрасли



Так как участники выбрали несколько вариантов ответов, общая сумма больше 100%

# Гендерные различия в выборе отрасли

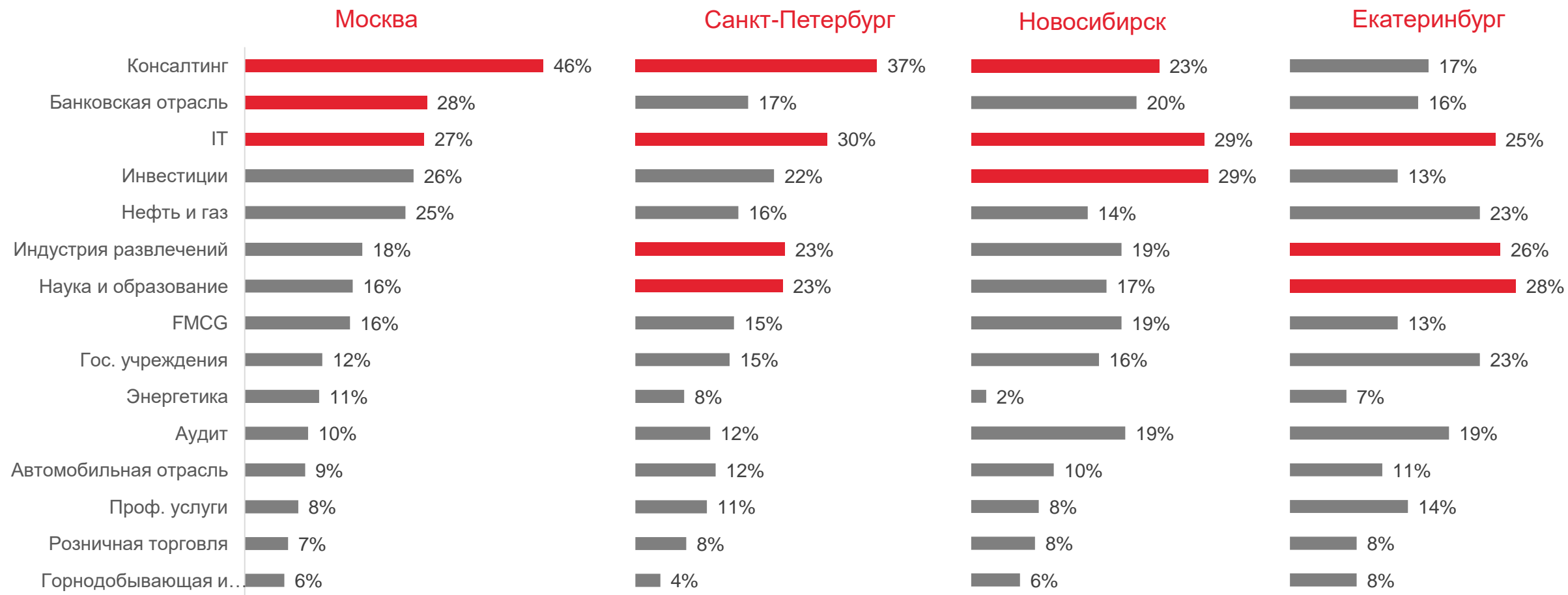
Мужчины чаще предпочитают такие отрасли как ИТ и инвестиции, в то время как женщины больше стремятся работать в индустрии развлечений и профессиональных услугах (юристы, страхование, PR и др.)



Так как участники выбрали несколько вариантов ответов, общая сумма больше 100%

# Предпочтения относительно отрасли работы в городах

Карьерные предпочтения участников голосования меняются в зависимости от места жительства: в столичных городах преобладают консалтинг и ИТ; в регионах наряду с ИТ и консалтингом также популярны инвестиции (Новосибирск) и наука и образование и индустрия масс-медиа (Екатеринбург)



Представлены топ-15 отраслей

# Факторы, наиболее значимые для выбора работы

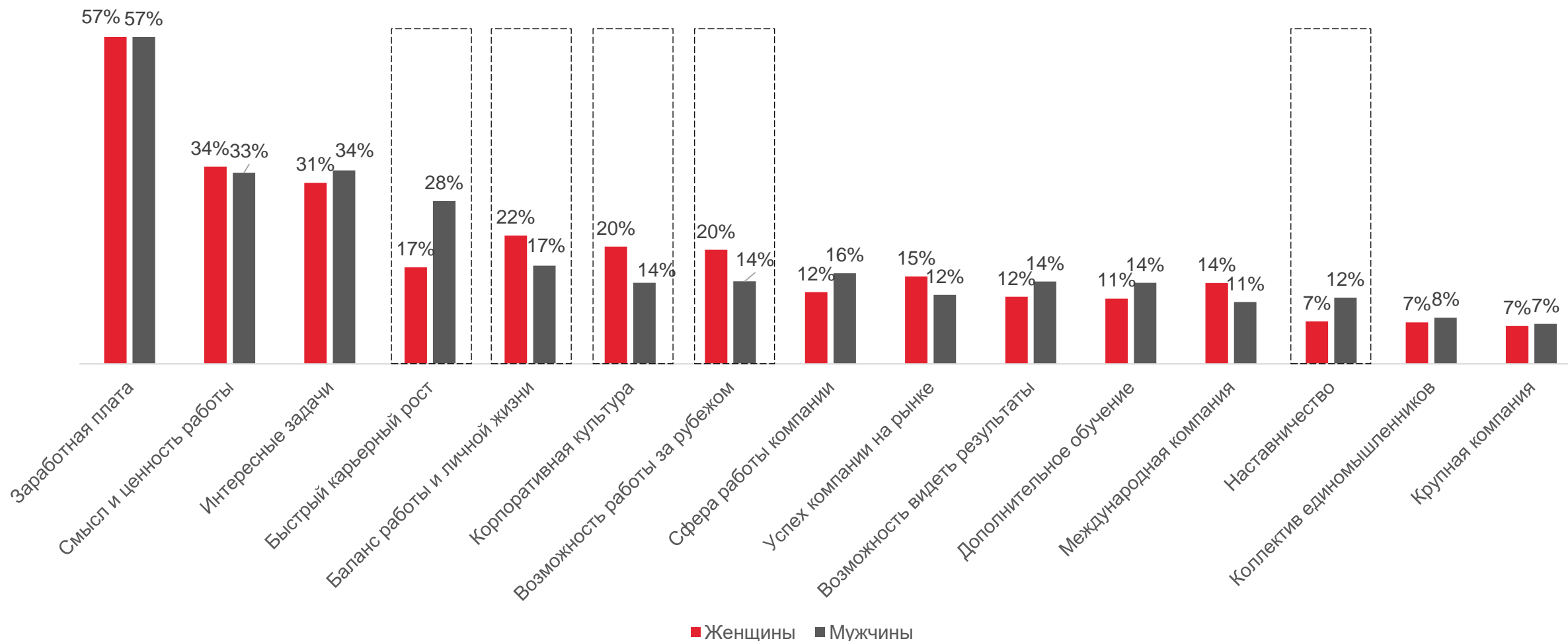
Какие факторы наиболее значимы для вас при выборе работы?



Представлены топ-15 факторов. Участники выбрали 3 варианта ответа, поэтому общая сумма больше 100%

# Гендерные различия значимых факторов

Топ-3 значимых факторов одинаково важны для женщин и мужчин; из оставшихся факторов мужчинам более важны быстрый карьерный рост и наставничество, в то время как женщины больше ценят баланс работы и личной жизни, корпоративную культуру, возможность работать за рубежом



Представлены топ-15 факторов. Участники выбрали 3 варианта ответа, поэтому общая сумма больше 100%

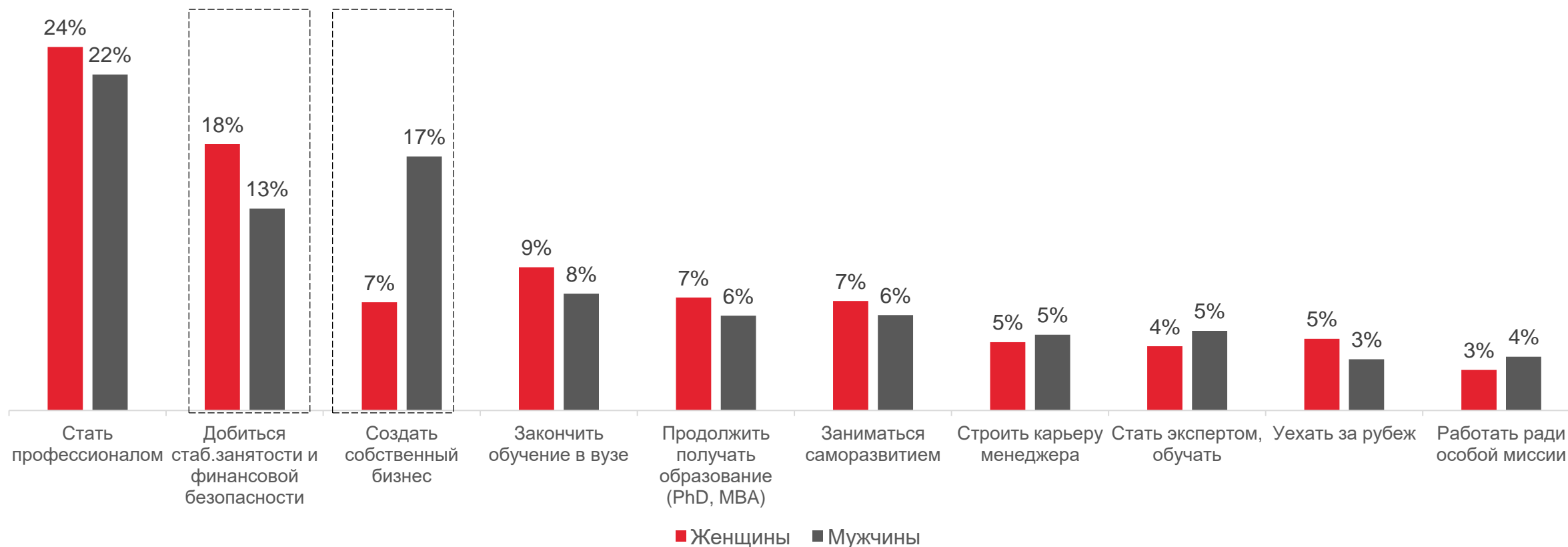
# Самая главная цель на ближайшие 3-5 лет

Для большинства студентов и выпускников ведущих вузов главными целями на ближайшие 3-5 лет являются желание стать профессионалом высокого уровня, добиться финансовой независимости и открыть собственный бизнес



# Гендерные различия в постановке жизненных целей

Женщины больше ориентированы на карьеру в компании, чем на собственный бизнес; для женщин также более важна цель добиться стабильной занятости и финансовой безопасности



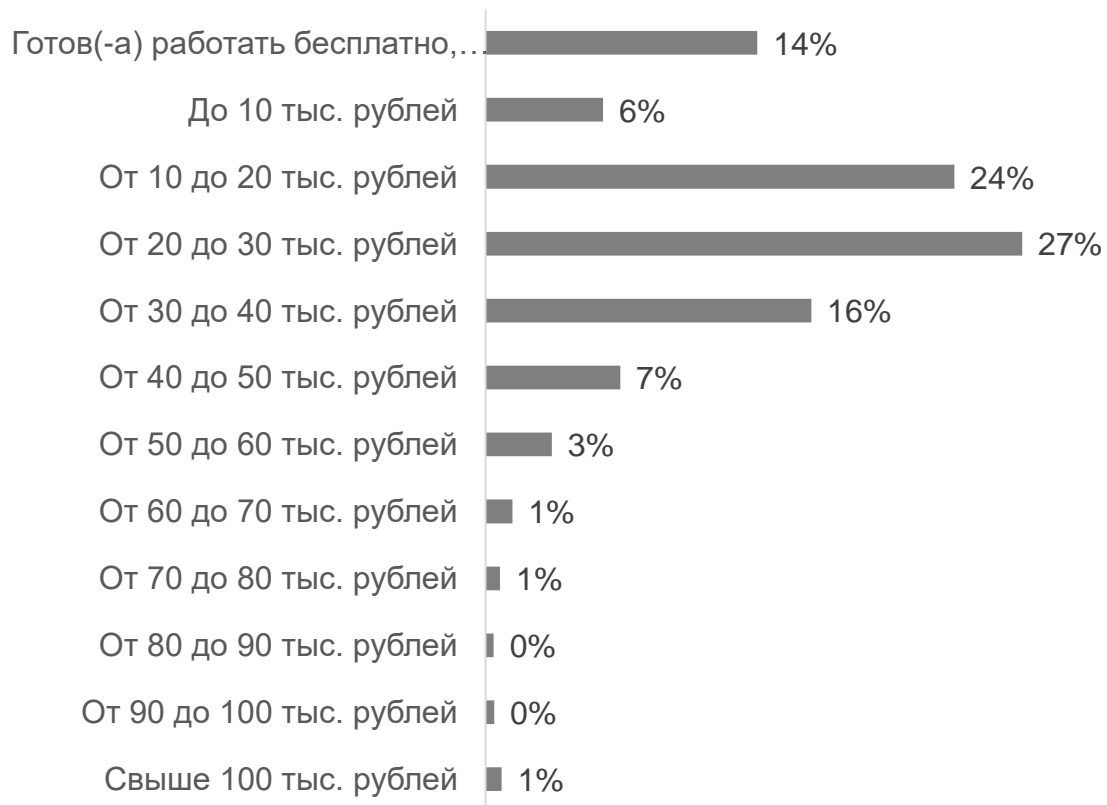
Представлены только топ-10 целей, поэтому общая сумма не равна 100%

# Ожидания по размеру заработной платы

В среднем студенты и выпускники топ-25 российских вузов рассчитывают на вознаграждение в размере 24 тысячи в период прохождения стажировки и вознаграждение в 60,5 тысяч на постоянной работе

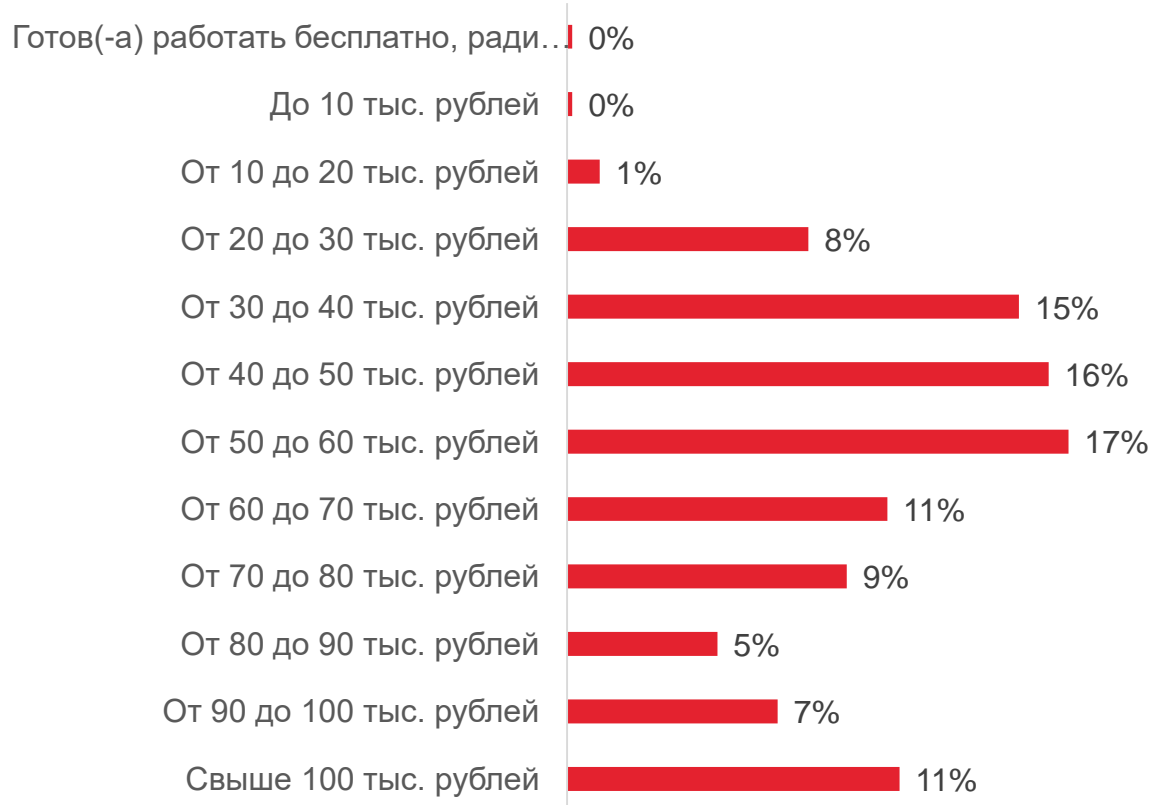
## Зарплатные ожидания на стажировке

Среднее значение – 24,1 тыс. рублей



## Зарплатные ожидания на постоянной работе

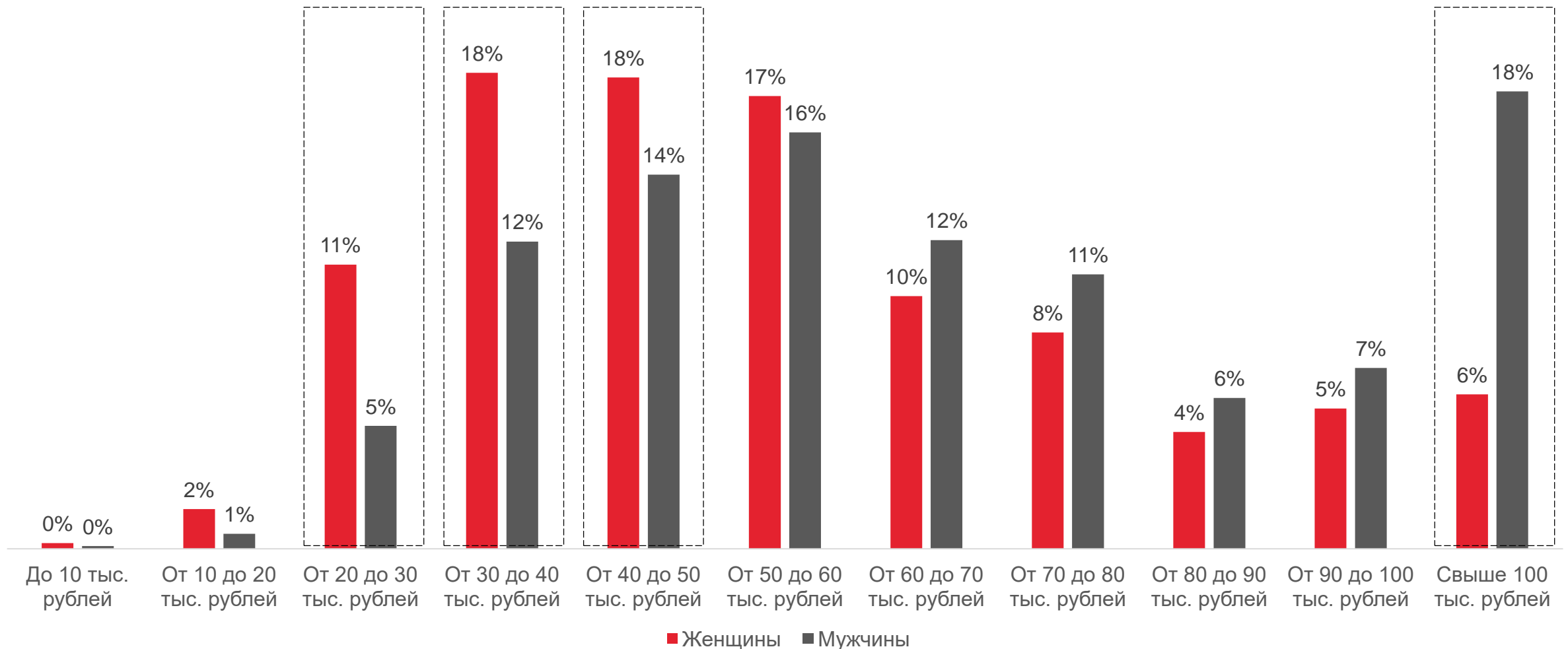
Среднее значение – 60,5 тыс. рублей



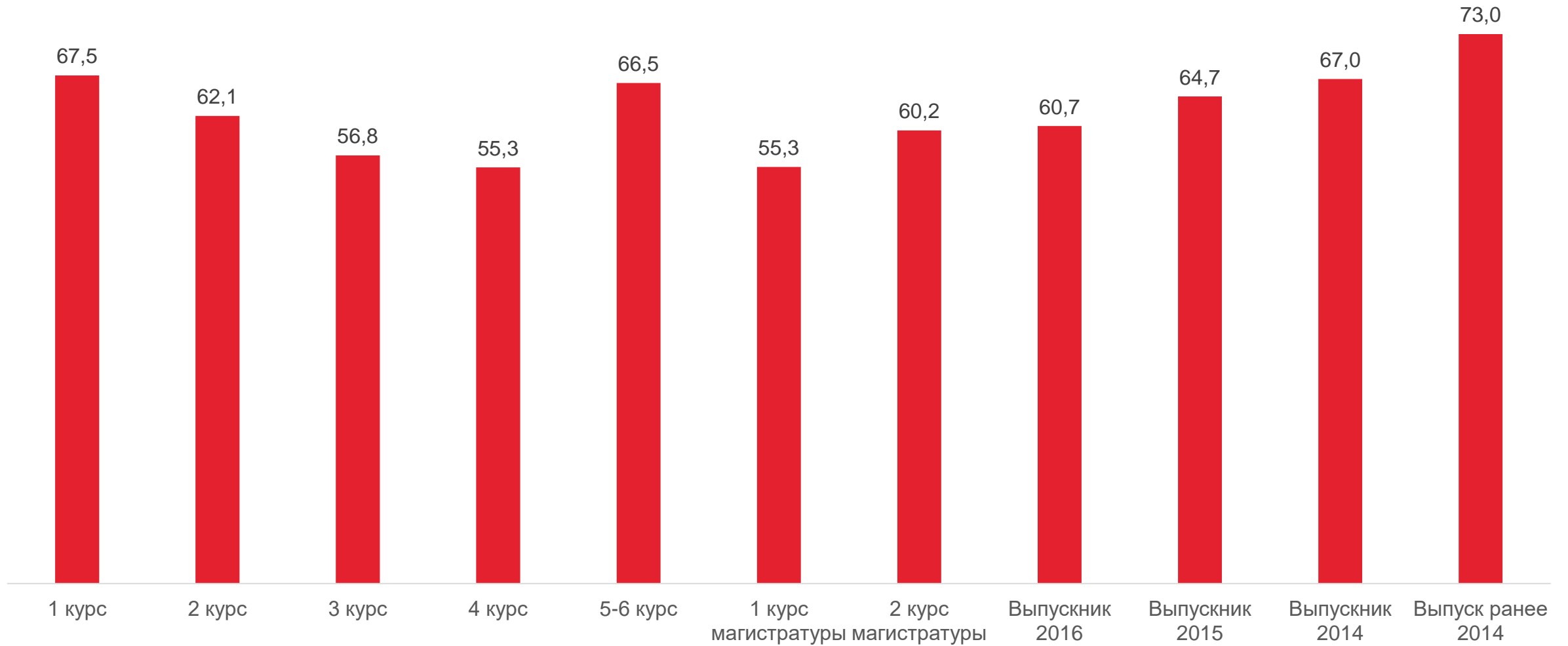


# Гендерные различия в ожиданиях по заработной плате

Диспропорция зарплатных ожиданий на постоянной работе наиболее заметна на интервалах от 20 до 50 тыс. рублей и от 100 тыс. рублей, на которых большее количество женщин относительно мужчин ожидают получать меньшую зарплату

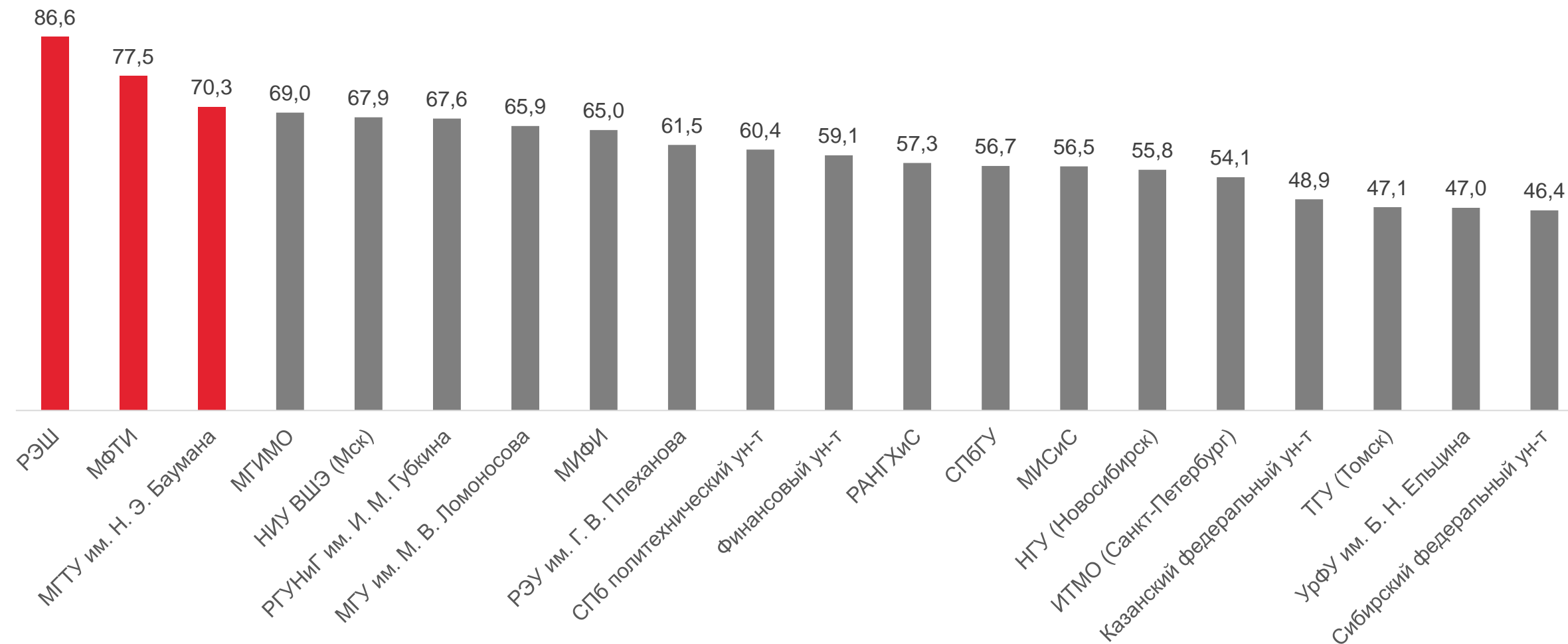


# Ожидания по размеру заработной платы в зависимости от возраста



# Ожидания по размеру заработной платы для топ-20 вузов

Самые высокие зарплатные ожидания характерны для студентов РЭШ, МФТИ и МГТУ



# Ожидания по размеру заработной платы в городах

## Москва

## Санкт-Петербург

## Новосибирск

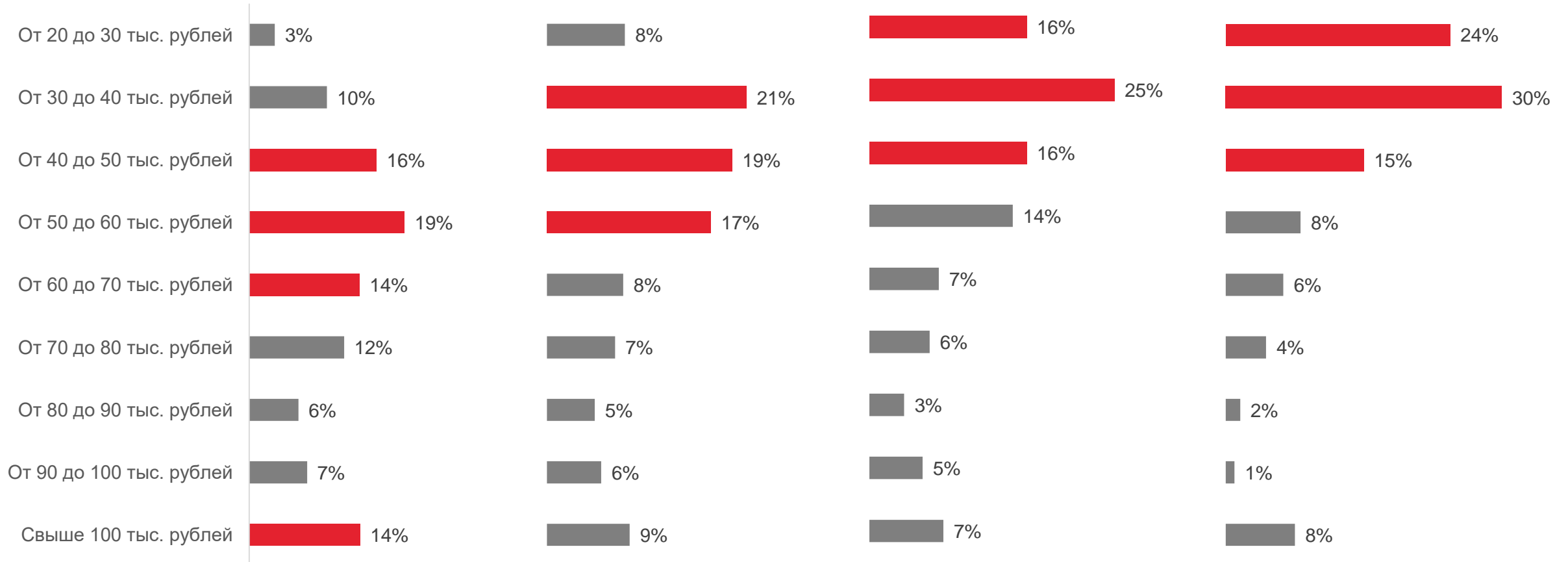
## Екатеринбург

Среднее значение: 66,1 тыс. рублей

56,7 тыс. рублей

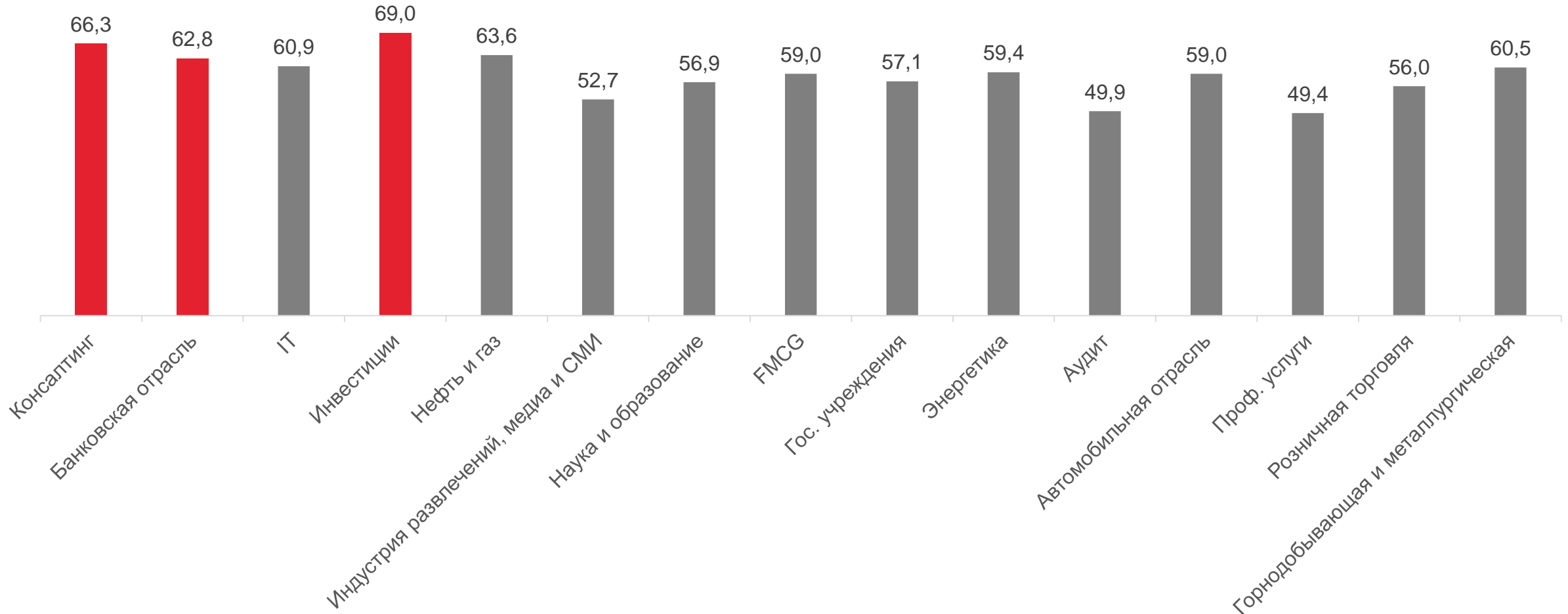
52,8 тыс. рублей

45,8 тыс. рублей

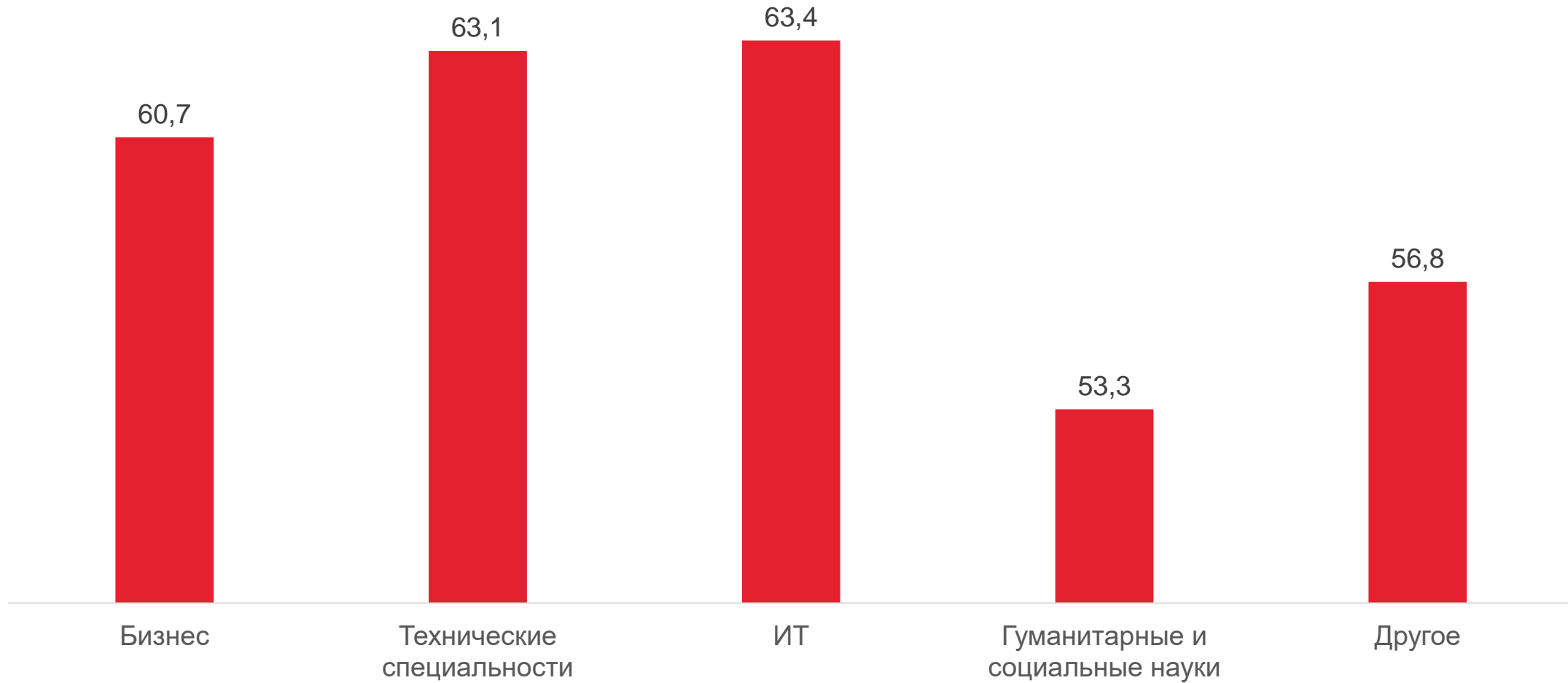


# Ожидания по зарплате для топ-15 популярных отраслей

Участники голосования ожидают получать самую высокую зарплату при работе в консалтинге, банковской отрасли и инвестициях, ниже всего ожидания в аудите, профессиональных услугах и индустрии развлечений, медиа и СМИ



# Зарплатные ожидания в разрезе специальностей





# Рейтинги работодателей

# Топ-10 компаний по направлениям «Бизнес», «ИТ» и «Технические специальности»

Бизнес		ИТ		Технические специальности	
1	McKinsey & Company	1	Google	1	Газпром
2	Google	2	Яндекс	2	Google
3	BCG	3	Mail.ru	3	Schlumberger
4	EY (ранее Ernst & Young)	4	IBM	4	Газпром нефть
5	Газпром	5	Kaspersky Lab	5	Роснефть
6	Unilever	6	Microsoft	6	ЛУКОЙЛ
7	Bain&Co	7	Intel	7	General Electric
8	Яндекс	8	McKinsey & Company	8	Яндекс
9	Goldman Sachs	9	Газпром	9	McKinsey & Company
10	PwC	10	Сбербанк России	10	BMW Group



# Лучшие компании-работодатели для топ вузов

	НИУ ВШЭ (Мск)	МГУ	Финансовый ун-т	РГУНИГ	СПбГУ
1	McKinsey & Company	Google	McKinsey & Company	Газпром	Google
2	Google	McKinsey & Company	EY	ЛУКОЙЛ	Газпром
3	BCG	Яндекс	PwC	Schlumberger	McKinsey & Company
4	EY	Goldman Sachs	Google	Роснефть	Яндекс
5	Bain & Co	Bain & Co	KPMG	Газпром нефть	EY
6	Яндекс	EY	BCG	Транснефть	BCG
7	Goldman Sachs	BCG	Bain & Co	Google	Unilever
8	Unilever	Unilever	Mars	Tele2	BMW Group
9	J.P. Morgan	Газпром	Goldman Sachs	Сибур	PwC
10	PwC	J.P. Morgan	Яндекс	General Electric	Deloitte
11	Mars	BMW Group	Unilever	Intel	L'Oréal
12	BMW Group	Microsoft	Газпром	Danone	Газпром нефть
13	KPMG	Deutsche Bank	P & G	IBM	Mars
14	P & G	PwC	Райффайзенбанк	Татнефть	IKEA
15	Deloitte	IBM	Московская Биржа	Сургутнефтегаз	P & G
16	L'Oréal	KPMG	J.P. Morgan	McKinsey & Company	Coca-Cola Company
17	Райффайзенбанк	P & G	Deloitte	Bain & Co	Bain & Co
18	Mail.ru	Райффайзенбанк	Coca-Cola Company	Яндекс	KPMG
19	Сбербанк России	ЛУКОЙЛ	Альфа-Банк	Московская Биржа	Deutsche Bank
20	Газпром	Сбербанк России	Morgan Stanley	SAP	Райффайзенбанк

# Лучшие компании-работодатели для топ вузов

РЭУ	КФУ (Казань)	МГТУ	УрФУ (Екатеринбург)	МГИМО
1 McKinsey & Company	Google	Google	Google	McKinsey & Company
2 Газпром	Газпром	General Electric	Газпром	BCG
3 Google	Яндекс	McKinsey & Company	Яндекс	Bain & Co
4 EY	Татнефть	BMW Group	BMW Group	Google
5 Unilever	EY	Газпром	Unilever	Goldman Sachs
6 BMW Group	BMW Group	Microsoft	Росатом	EY
7 Яндекс	Microsoft	Яндекс	KPMG	Газпром
8 Mars	IBM	Kaspersky Lab	EY	BMW Group
9 BCG	PwC	BCG	Microsoft	PwC
10 PwC	adidas Group	Bain & Co	L'Oréal	J.P. Morgan
11 Deloitte	ЛУКОЙЛ	Росатом	IKEA	Яндекс
12 Bain & Co	McKinsey & Company	Mail.ru	Сбербанк России	LVMH P & C
13 Goldman Sachs	Роснефть	IBM	Группа УГМК	KPMG
14 Coca-Cola Company	Газпром нефть	Intel	Nestle	Deloitte
15 Сбербанк России	IKEA	Daimler	Coca-Cola Company	P & G
16 Nestle	Сбербанк России	Сбербанк России	Johnson & Johnson	Deutsche Bank
17 Роснефть	Mars	Siemens	adidas Group	Роснефть
18 Райффайзенбанк	Deutsche Bank	Schneider Electric	Газпром нефть	ЛУКОЙЛ
19 Московская Биржа	Транснефть	Unilever	P & G	Московская Биржа
20 Daimler	Альфа-Банк	Schlumberger	Mars	Газпром нефть

# Лучшие компании-работодатели для топ вузов

НГУ (Новосибирск)	МИФИ	МФТИ
1 Google	Росатом	Google
2 McKinsey & Company	Google	BCG
3 BCG	Яндекс	Яндекс
4 Яндекс	Kaspersky Lab	McKinsey & Company
5 EY	BMW Group	Bain & Co
6 Unilever	Mail.ru	Mail.ru
7 Deloitte	Газпром	Росатом
8 Mars	McKinsey & Company	Microsoft
9 Coca-Cola Company	Райффайзенбанк	Deutsche Bank
10 Газпром	PwC	Газпром
11 Schlumberger	IBM	Kaspersky Lab
12 P & G	General Electric	Schlumberger
13 L'Oréal	BCG	Intel
14 Сбербанк России	Сбербанк России	EY
15 BMW Group	Intel	Сбербанк России
16 Газпром нефть	EY	IBM
17 Альфа-Банк	Tele2	KPMG
18 IKEA	KPMG	Райффайзенбанк
19 Bain & Co	Coca-Cola Company	Oliver Wyman
20 KPMG	Daimler	General Electric



# Мы знакомим с вашим брендом будущих CEO России

Changellenge >> Национальная лига кейсов и  
Агентство по развитию бренда работодателя

[www.changellenge.com](http://www.changellenge.com)